




NH - TULIP



“Giải pháp thiết kế mới nhằm che dấu phần cấu trúc thô cứng chỉ thuần túy về mặt kỹ thuật chức năng chiếu sáng của những cột giàn đèn nâng hạ thông dụng. Giàn di động, cụm tay bắt thiết bị và tủ điện của đèn pha được ngụy trang phía sau tấm lưới chắn trang trí kiểu cánh hoa. Cả giàn đèn tạo thành kiểu dáng như một bông hoa lớn được đặt trên đỉnh cột đèn. Các cánh hoa ngụy trang có thể được tô điểm thêm bởi việc sơn phủ cho nó sắc màu phù hợp. Thiết kế ẩn tượng, kiểu dáng đẹp tinh tế, tạo nên điểm nhấn mới mẻ, thân thiện với cảnh quan, kiến trúc xung quanh không gian nơi mà nó được lắp đặt. Sản phẩm thích hợp cho các đô thị hiện đại với mục đích ứng dụng để chiếu sáng các khu vực rộng như đảo giao thông, khu vui chơi giải trí, quảng trường...”



CỘT ĐÈN NÂNG HẠ KIỂU NH - TULIP

	<ul style="list-style-type: none"> - Độ bền của cấu trúc được tính toán thiết kế tối ưu hóa bởi phần mềm chuyên dụng. - Thân cột được thiết kế bởi các đoạn ống thép đa giác côn ghép lồng với nhau để đạt được chiều cao theo yêu cầu với số đoạn ống là ít nhất. - Chiều cao (H) của cột từ 15m đến 45m.
	<ul style="list-style-type: none"> - Sử dụng tay bắt pha kiểu L550; L850. - Số lượng đèn lắp trên giàn đèn: 06; 09 hoặc 12 đèn (loại HID-1000W ~ 2000W). - Kiểu bố trí đèn: Cách đều quanh vành giá lắp đèn.
	<ul style="list-style-type: none"> - Cấu trúc đầu cột được thiết kế thành các module lắp ghép. Dễ dàng đóng gói vận chuyển và thi công lắp ráp. - Thiết kế cho phép lắp được nhiều kiểu kim thu sét khác nhau.
	<ul style="list-style-type: none"> - Cánh hoa TULIP được lắp trên tay bắt đèn pha, cho phép điều chỉnh góc mở của cánh hoa để tạo dáng độ nở bông hoa. - Cấu trúc cánh hoa bằng thép mạ nhôm kẽm nóng. Có thể được sơn màu tùy theo yêu cầu.
	<ul style="list-style-type: none"> - Khi có nhu cầu về kiểm tra bảo trì thay thế bóng đèn, bộ tài điện sẽ hạ giàn đèn xuống, tiết kiệm tối đa chi phí duy tu bảo dưỡng. - Không gian để tiến hành bảo dưỡng đèn rất thông thoáng vì các module cánh hoa TULIP được thiết kế để tháo ra một cách dễ dàng.